

地域貢献に関する事項

地域経済活性化に向けた取り組み

雲南市・奥出雲町・飯南町の各商工会と地域振興や産業振興に資する連携協定の一環として、毎年6月15日の信用金庫の日に合わせ、「雲南観光・特産品フェア」を開催しています。



第10回雲南(雲南市・奥出雲町・飯南町)観光・特産品フェア

地域行事参加への取り組み

地域貢献活動の一環として、地元の松江市で行われる白濁天満宮神輿渡御への企業宮として参加しています。



白濁天満宮神輿渡御 企業宮参加

医療・福祉に関する取り組み

学校法人澤田学園と「産学連携と協力に関する協定書」の締結にもとづき、地域の医療・福祉に携わる人材の育成に対し支援を行っています。



しまね医療技術者養成奨学金制度の奨学生認定式

森林保全への取り組み

島根県・松江市・松江森林組合との「森林保全活動に関する協定書」にもとづき、役職員ならびにその家族で「しましんだんの森」の保全活動を行っています。



「しましんだんの森」森林保全活動(松江市八雲町)

スポーツ振興への取り組み

ミニバスケットボール競技を通して、地域の子どもの体力と技術の向上を図るとともに、交流の輪を広げ、社会性を培うことを目的として「しましんカップミニバスケットボール大会」を開催しています。



第8回しましんカップミニバスケットボール大会

2023年7月には、東京五輪女子バスケットボール日本代表キャプテン高田真希選手を招き、小学生を対象にミニバスケットボールクリニックを開催しました。



高田真希選手 ミニバスケットボールクリニック



しまね信用金庫

松江市御手船場町557-4 TEL(0852)23-5505(代)
[HP] <https://www.shimane-shinkin.co.jp/>

SHIMANE SHINKIN BANK REPORT 2023

しまね信用金庫の現況



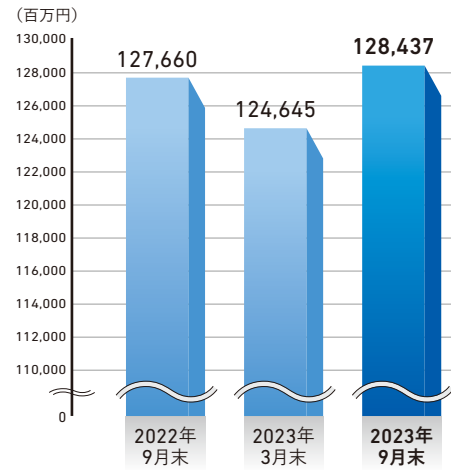
SHIMANE
SHINKIN BANK

令和5年9月期の業績

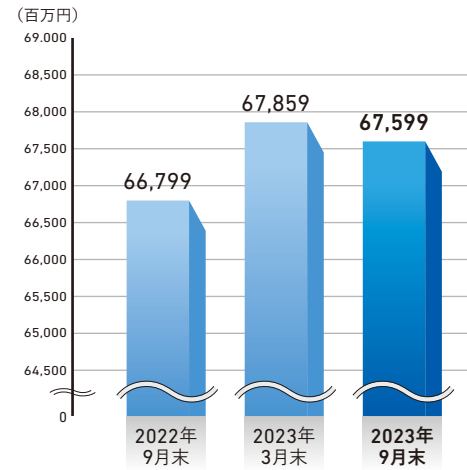
PERFORMANCE REPORT

信用金庫では中間決算を行っておりません。
9月期の自己資本比率および業務純益、経常利益、
当期純利益は概算によるものです。

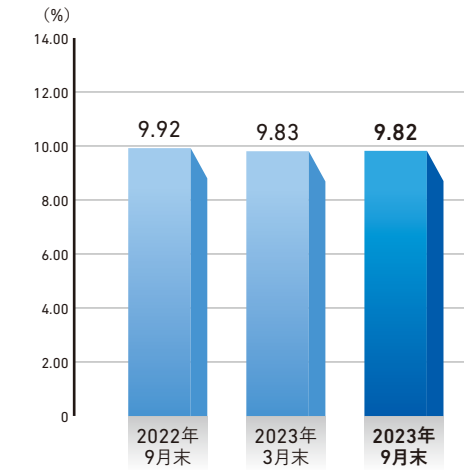
預金



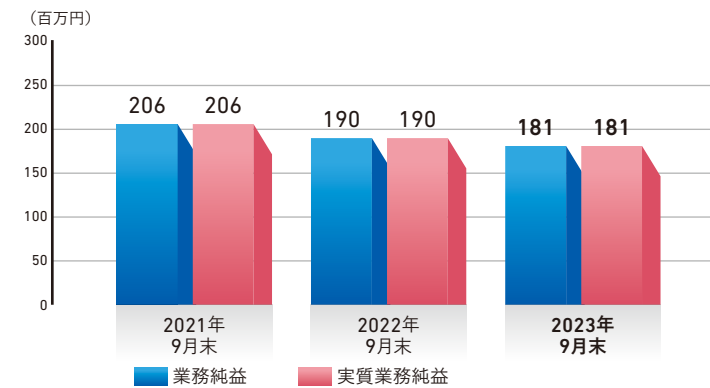
貸出金



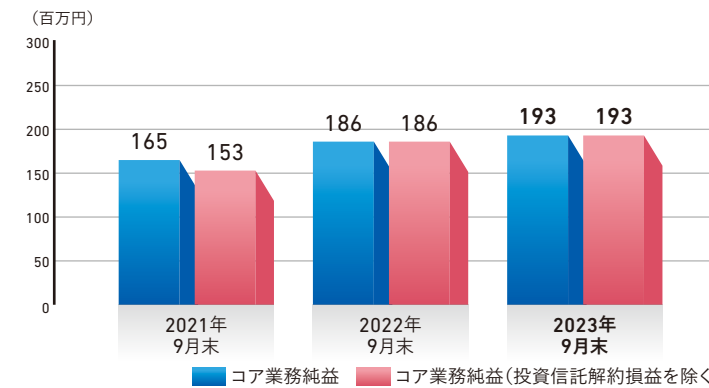
自己資本比率



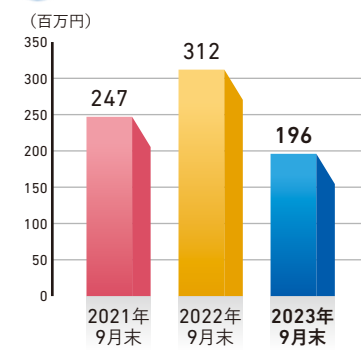
業務純益、実質業務純益



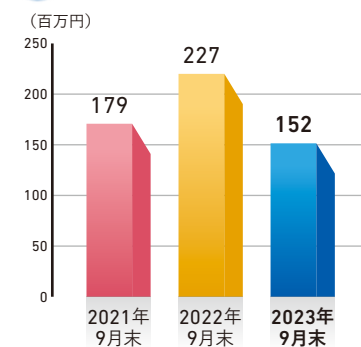
コア業務純益



経常利益

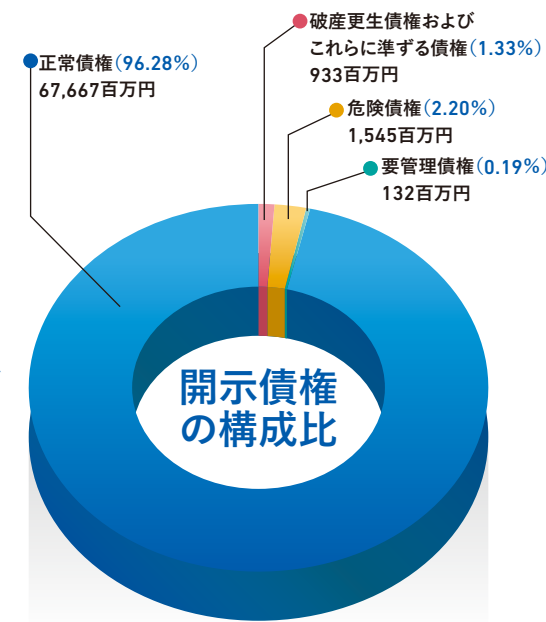


当期純利益



金融再生法に基づく 開示債権と保全状況

(単位：百万円)	
	残高
破産更生債権およびこれらに準ずる債権	933
危険債権	1,545
要管理債権	132
小計(A)	2,611
正常債権	67,667
合計	70,279
不良債権比率	3.72%
(単位：百万円)	
保全額……(B)	2,496
貸倒引当金	726
担保・保証等	1,770
保全率(B)/(A)	95.60%



用語解説

***破産更生債権およびこれらに準ずる債権**
破産、会社更生、再生手続等の事由により経営破綻に陥っている債務者に対する債権およびこれらに準ずる債権です。

***危険債権**
債務者が経営破綻の状態には至っていないが、財政状態および経営成績が悪化し、契約に従った債権の元本の回収および利息の受け取りができない可能性の高い債権です。

***要管理債権**
自己査定において要注意先に区分された債務者に対する債権のうち、3ヵ月以上延滞債権および貸出条件緩和債権に該当するものをいいます。

貸出金の業種別内訳

(単位：百万円、%)

業種区分	2022年9月末		2023年3月末		2023年9月末	
	貸出金残高	構成比	貸出金残高	構成比	貸出金残高	構成比
製造業	1,949	2.9	1,900	2.8	1,880	2.8
農業・林業	211	0.3	199	0.3	179	0.3
漁業	7	0.0	6	0.0	5	0.0
鉱業・採石業・砂利採取業	97	0.1	329	0.5	157	0.2
建設業	5,583	8.4	6,228	9.2	6,000	8.9
電気・ガス・熱供給・水道業	474	0.7	614	0.9	584	0.9
情報通信業	642	1.0	597	0.9	586	0.9
運輸業・郵便業	1,874	2.8	1,914	2.8	2,114	3.1
卸売業・小売業	6,699	10.0	6,510	9.6	5,817	8.6
金融業・保険業	3,413	5.1	3,499	5.2	3,495	5.2
不動産業	8,393	12.6	9,086	13.4	9,435	13.9
物品賃貸業	771	1.2	752	1.1	835	1.2
学術研究・専門・技術サービス業	82	0.1	115	0.2	119	0.2
宿泊業	217	0.3	211	0.3	217	0.3
飲食業	1,696	2.5	1,697	2.5	1,466	2.2
生活関連サービス業・娯楽業	2,043	3.1	2,000	2.9	2,237	3.3
教育・学習支援業	749	1.1	743	1.1	764	1.1
医療・福祉	2,528	3.8	2,644	3.9	2,485	3.7
その他のサービス	4,195	6.3	4,083	6.0	4,393	6.5
地方公共団体	10,289	15.4	9,482	14.0	9,355	13.8
個人	14,879	22.2	15,240	22.4	15,467	22.9
合計	66,799	100.0	67,859	100.0	67,599	100.0

(注) 業種別区分は日本標準産業分類の大分類に準じて記載しております。

有価証券の時価情報

満期保有目的の債券で時価のあるもの

(単位：百万円)

種類	2023年3月末			2023年9月末		
	貸借対照表計上額	時価	差額	貸借対照表計上額	時価	差額
時価が貸借対照表計上額を超えるもの	500	541	41	500	527	27
時価が貸借対照表計上額を超えないもの	400	349	△50	900	831	△68
合計	900	891	△8	1,400	1,358	△41

(注) 1. 時価は、期末日における市場価格等に基づいております。
2. 上記の「その他」は、外国証券です。

その他有価証券で時価のあるもの

(単位：百万円)

種類	2023年3月末			2023年9月末		
	貸借対照表計上額	取得原価	差額	貸借対照表計上額	取得原価	差額
貸借対照表計上額が取得原価を超えるもの	7	6	1	7,220	7,052	167
貸借対照表計上額が取得原価を超えないもの	12,979	12,404	575	12,394	11,870	524
合計	12,986	12,410	576	13,114	12,922	192

(注) 1. 貸借対照表計上額は、期末日における市場価格等に基づいております。
2. 上記の「その他」は、外国証券及び投資信託です。

自己資本の状況

(単位：百万円、%)

	2022年9月末	2023年3月末	2023年9月末
コア資本に係る基礎項目の額	7,163	7,219	7,318
うち普通出資	414	413	411
うち一般貸倒引当金	113	135	108
コア資本に係る調整項目の額	7	14	14
自己資本の額	7,155	7,205	7,304
リスクアセット	72,118	73,276	74,344
自己資本比率	9.92%	9.83%	9.82%
総所要自己資本額	2,884	2,931	2,973

(注) 総所要自己資本額 = 単体自己資本比率の分母の額 × 4%