

# SHIMANE SHINKIN BANK REPORT 2020

しまね信用金庫の現況



地域貢献活動の一環として、地元の松江市で行われる白潟天満宮神輿渡御への企業宮として参加しています。

## 地域行事参加への取り組み 地域行事への参加



白潟天満宮神輿渡御  
企業宮参加

島根県・松江市・松江森林組合との「森林保全活動に関する協定書」にもとづき、役職員ならびにその家族で「しましんだんどの森」の保全活動を行っています。

## 地域密着・環境安全への取り組み 森林保全への取り組み



「しましんだんどの森」森林保全活動  
(松江市八雲町)

地域経済の活性化に向け、自治体、各種商工団体と連携し、「観光・特産品フェア」の開催により、地域経済の活性化に貢献しています。

## 産業振興への取り組み 地域経済活性化に向けた取り組み



第8回雲南(雲南市・奥出雲町・飯南町)  
観光・特産品フェア

## 地域貢献に関する事項

COMMUNITY  
RELATIONS

## 地域生活・福祉への取り組み 医療・福祉に関する取り組み



しましん医療技術者養成奨学金制度の  
奨学生認定式

## 地域のスポーツ振興・教育支援 スポーツ振興への取り組み



第7回しましんカップ  
ミニバスケットボール大会

## 活気ある暮らしづくりの支援 講演会・旅行の企画



しましんお楽しみ講演会  
(講師:宮川 泰夫)

学校法人澤田学園と「産学連携と協力に関する協定書」の締結にもとづき、地域の医療・福祉に携わる人材の育成に対し支援を行っています。

ミニバスケットボール競技を通して、地域の子どもの体力と技術の向上を図るとともに、交流の輪を広げ、社会性を培うことを目的として毎年「しましんカップミニバスケットボール大会」を開催しております。

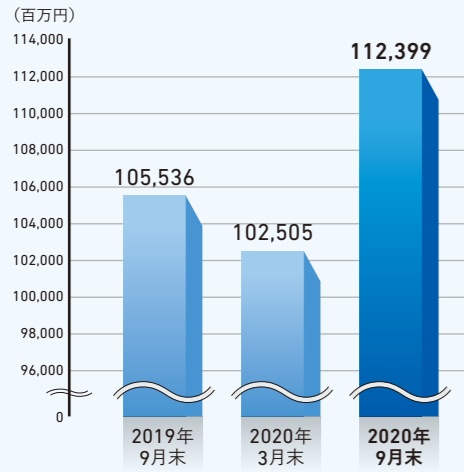
年金のお受け取りを頂いているお客様に、様々な特典を提供しております。その中で、「お楽しみ講演会」「お楽しみ旅行」を開催しております。

# 令和2年9月期の業績

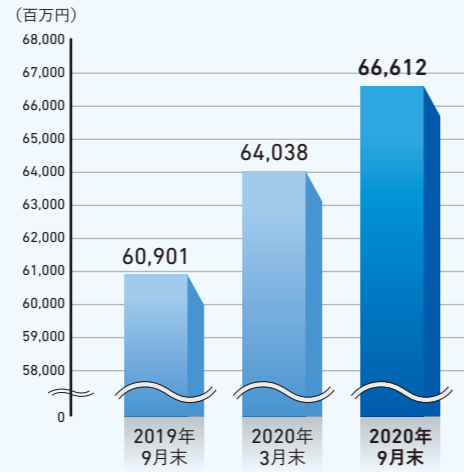
PERFORMANCE REPORT

信用金庫では中間決算を行っておりません。  
9月期の自己資本比率および業務純益、経常利益、  
当期純利益は概算によるものです。

## ● 預金



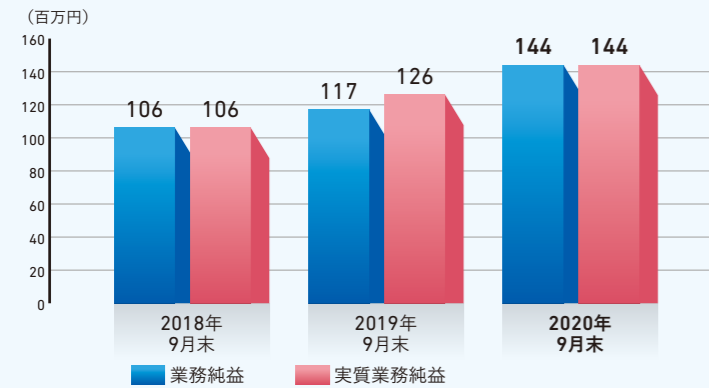
## ● 貸出金



## ● 自己資本比率

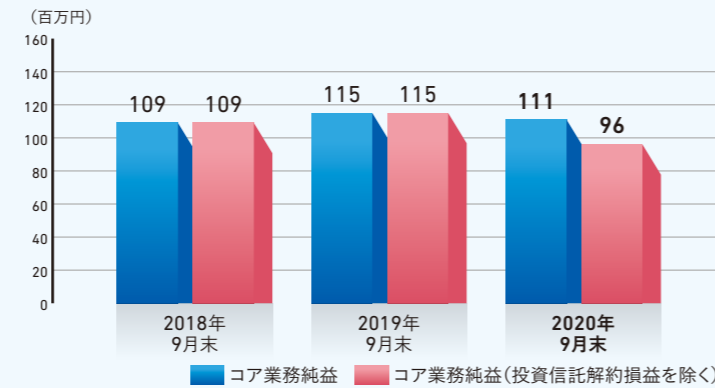


## ● 業務純益、実質業務純益

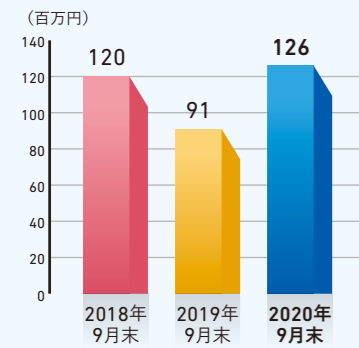


## ● コア業務純益

コア業務純益 (投資信託解約損益を除く)



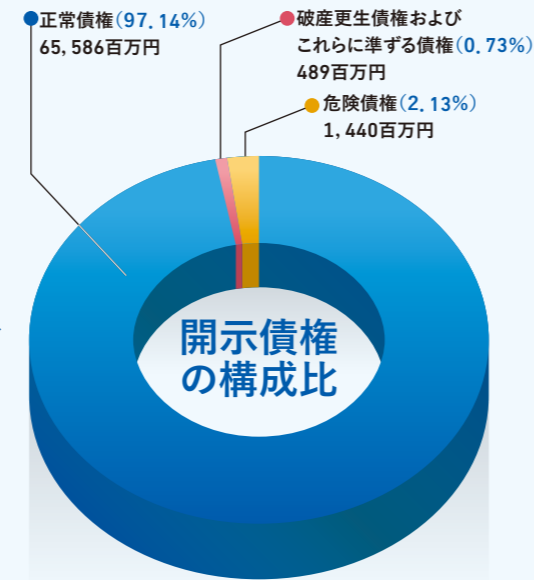
## ● 経常利益



### 金融再生法に基づく 開示債権と保全状況

(単位: 百万円)	
破産更生債権およびこれらに準ずる債権	489
危険債権	1,440
要管理債権	0
小計(A)	1,930
正常債権	65,586
合計	67,517

(単位: 百万円)	
不良債権比率	2.86
保全額.....(B)	1,923
貸倒引当金	611
担保・保証等	1,312
保全率(B)/(A)	99.63%



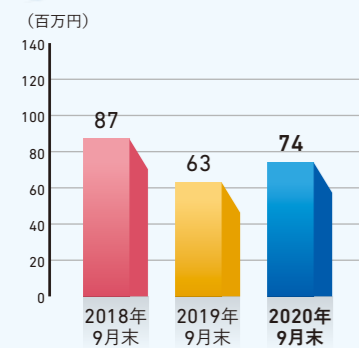
### 用語解説

**\*破産更生債権およびこれらに準ずる債権**  
破産、会社更生、再生手続等の事由により経営破綻に陥っている債務者に対する債権およびこれらに準ずる債権です。

**\*危険債権**  
債務者が経営破綻の状態には至っていないが、財政状態および経営成績が悪化し、契約に従った債権の元本の回収および利息の受け取りができない可能性の高い債権です。

**\*要管理債権**  
自己査定において要注意先に区分された債務者に対する債権のうち、3ヵ月以上延滞債権および貸出条件緩和債権に該当するものをいいます。

## ● 当期純利益



## ● 貸出金の業種別内訳

(単位: 百万円、%)

業種区分	2019年9月末		2020年3月末		2020年9月末	
	貸出金残高	構成比	貸出金残高	構成比	貸出金残高	構成比
製造業	1,767	3.0	1,934	3.0	2,001	3.0
農業・林業	282	0.5	280	0.4	253	0.4
漁業	19	0.1	18	0.0	18	0.1
鉱業・採石業・砂利採取業	469	0.1	458	0.7	204	0.3
建設業	4,309	7.2	4,797	7.5	5,277	7.9
電気・ガス・熱供給・水道業	352	0.6	312	0.5	372	0.5
情報通信業	646	1.1	781	1.2	773	1.2
運輸業・郵便業	1,602	2.7	1,545	2.4	1,478	2.2
卸売業・小売業	5,851	9.6	5,947	9.3	6,378	9.6
金融業・保険業	3,106	5.1	3,075	4.8	3,569	5.3
不動産業	8,300	13.7	8,748	13.7	8,287	12.4
物品賃貸業	1,080	1.9	1,002	1.6	932	1.4
学術研究・専門・技術サービス業	48	0.1	44	0.1	71	0.1
宿泊業	191	0.1	181	0.3	245	0.4
飲食業	1,202	2.0	1,226	1.9	1,697	2.5
生活関連サービス業・娯楽業	477	0.8	1,045	1.6	1,636	2.5
教育・学習支援業	680	1.2	678	1.1	663	1.0
医療・福祉	2,297	3.8	2,397	3.7	2,513	3.8
その他のサービス	3,762	6.2	4,158	6.5	4,713	7.1
地方公共団体	12,472	20.5	12,634	19.7	12,260	18.4
個人	11,981	19.7	12,770	20.0	13,259	19.9
合計	60,901	100.0	64,038	100.0	66,612	100.0

(注) 業種別区分は日本標準産業分類の大分類に準じて記載しております。

## ● 有価証券の時価情報

満期保有目的の債券で時価のあるもの

(単位: 百万円)

種類	2020年3月末			2020年9月末		
	貸借対照表計上額	時価	差額	貸借対照表計上額	時価	差額
時価が貸借対照表計上額を超えるもの	600	711	111	500	591	91
時価が貸借対照表計上額を超えないもの	600	548	△51	400	379	△20
合計	1,200	1,260	60	900	970	70

(注) 1. 時価は、期末日における市場価格等に基づいております。  
2. 上記の「その他」は、外国証券です。

その他有価証券で時価のあるもの

(単位: 百万円)

種類	2020年3月末			2020年9月末		
	貸借対照表計上額	取得原価	差額	貸借対照表計上額	取得原価	差額
株式	—	—	—	60	60	0
債券	13,957	13,279	678	15,125	14,465	660
国債	226	203	22	525	502	23
地方債	4,283	3,996	286	4,157	3,886	271
社債	9,448	9,078	369	10,443	10,077	365
その他	5,455	5,118	336	9,973	9,534	439
小計	19,412	18,397	1,015	25,160	24,061	1,099
株式	167	225	△57	103	151	△48
債券	2,259	2,300	△41	1,390	1,495	△105
国債	—	—	—	—	—	—
地方債	—	—	—	—	—	—
社債	2,259	2,300	△41	1,390	1,495	△105
その他	6,995	7,472	△476	5,303	5,609	△306
小計	9,422	9,998	△575	6,796	7,256	△458
合計	28,835	28,395	440	31,957	31,317	639

(注) 1. 貸借対照表計上額は、期末日における市場価格等に基づいております。  
2. 上記の「その他」は、外国証券及び投資信託です。

## ● 自己資本の状況

(単位: 百万円、%)

	2019年9月末	2020年3月末	2020年9月末
コア資本に係る基礎項目の額	6,682	6,786	6,845
うち普通出資	418	418	417
うち一般貸倒引当金	40	117	122
コア資本に係る調整項目の額	7	7	7
自己資本の額	6,675	6,778	6,838
リスクアセット	59,571	60,605	62,615
自己資本比率	11.20	11.18	10.92
総所要自己資本額	2,382	2,424	2,504

(注) 総所要自己資本額 = 単体自己資本比率の分母の額 × 4%