

地域貢献に関する事項

産業振興への取り組み

地域経済活性化に向けた取り組み

地域経済の活性化に向け、自治体、各種商工団体と連携し、「観光・特産品フェア」の開催により、地域経済の活性化に貢献しています。



第6回 雲南(雲南市・奥出雲町・飯南町) 観光・特産品フェア

地域行事参加への取り組み

地域行事への参加

地域貢献活動の一環として、地元の松江市で行われる白湯天満宮神輿渡御へ企業宮として参加しています。



白湯天満宮神輿渡御 企業宮参加

地域密着・環境保全への取り組み

森林保全への取り組み

島根県・松江市・松江森林組合との「森林保全活動に関する協定書」にもとづき、役職員ならびにその家族で「しましんだんどの森」の保全活動を行っています。



「しましんだんどの森」森林保全活動 (松江市八雲町)

しましん レポート

平成29年度9月期 業績のご報告

地域生活・福祉への取り組み

医療・福祉に関する取り組み

学校法人澤田学園と「産学連携と協力に関する協定書」の締結にもとづき、地域の医療・福祉に携わる人材の育成に対し支援を行っています。



しましん医療技術者養成奨学金制度の 奨学生認定式

活気ある暮らしづくりの支援

講演会・旅行の企画

年金のお受け取りを頂いているお客様に、様々な特典を提供しております。その中で、「お楽しみ講演会」「お楽しみ旅行」を開催しております。



しましんお楽しみ講演会 (講師:三屋 裕子)

地域のスポーツ振興・教育支援

スポーツ振興への取り組み

ミニバスケットボール競技を通して、地域の子どもの体力と技術の向上を図るとともに、交流の輪を広げ、社会性を培うことを目的として毎年「しましんカップミニバスケットボール大会」を開催しております。

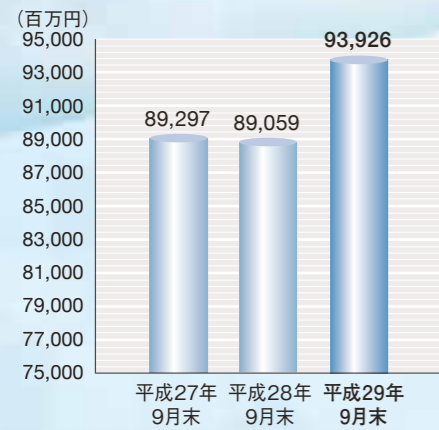


第5回 しましんカップ ミニバスケットボール大会

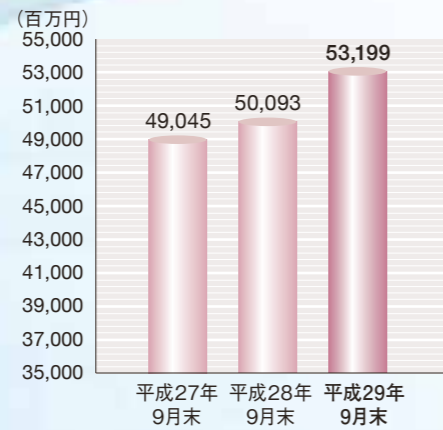
平成29年9月期の業況

信用金庫では中間決算を行っておりません。
9月期の自己資本比率および業務純益、経常利益、当期純利益は概算によるものです。

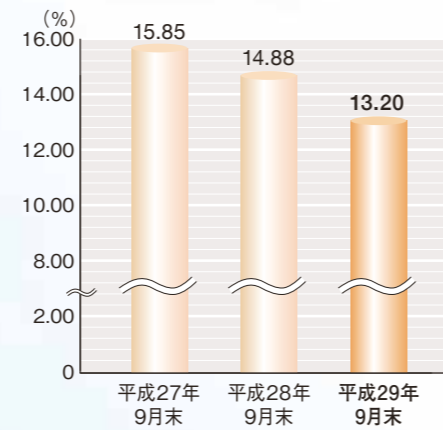
預金



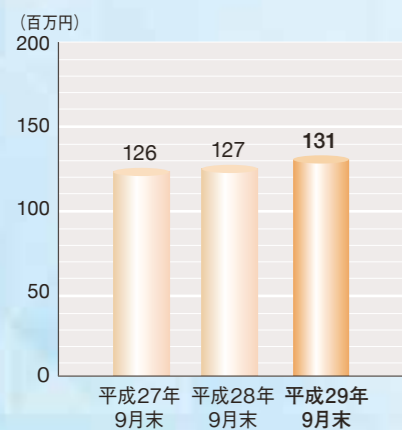
貸出金



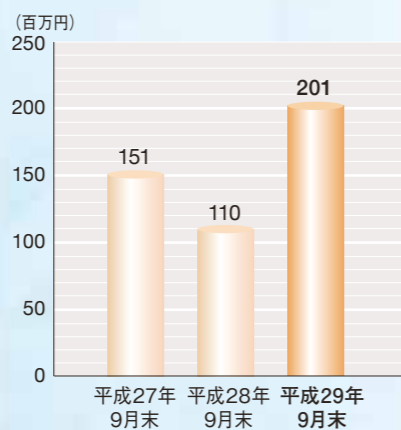
単体自己資本比率(国内基準)



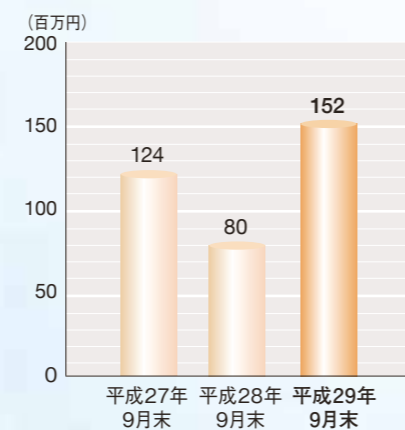
業務純益



経常利益



当期純利益

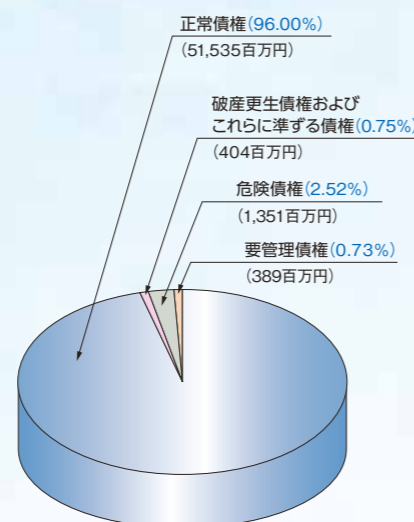


金融再生法に基づく開示債権と保全状況

(単位：百万円)	
	残高
破産更生債権およびこれらに準ずる債権	404
危険債権	1,351
要管理債権	389
小計……(A)	2,144
正常債権	51,535
合計	53,680
不良債権比率	3.99%

(単位：百万円)	
保全額………(B)	1,856
貸倒引当金	538
担保・保証等	1,318
保全率 (B)/(A)	86.57%

開示債権の構成比



《用語解説》

*破産更生債権およびこれらに準ずる債権

破産、会社更生、再生手続等の事由により経営破綻に陥っている債務者に対する債権およびこれらに準ずる債権です。

*危険債権

債務者が経営破綻の状態には至っていないが、財政状態および経営成績が悪化し、契約に従った債権の元本の回収および利息の受け取りができない可能性の高い債権です。

*要管理債権

自己査定において要注意先に区分された債務者に対する債権のうち、3ヵ月以上延滞債権および貸出条件緩和債権に該当するものをいいます。

貸出金の業種別内訳

業種区分	平成29年9月末		平成28年9月末	
	貸出金残高	構成比	貸出金残高	構成比
製造業	1,923	3.6	1,856	3.7
農業・林業	232	0.4	243	0.5
漁業	18	0.1	23	0.1
鉱業・採石業・砂利採取業	397	0.7	309	0.6
建設業	3,664	6.9	3,431	6.9
電気・ガス・熱供給・水道業	300	0.6	353	0.7
情報通信業	202	0.4	88	0.2
運輸業・郵便業	1,045	2.0	895	1.8
卸売業・小売業	4,697	8.8	4,589	9.2
金融業・保険業	3,893	7.3	3,334	6.7
不動産業	5,760	10.8	5,092	10.2
物品賃貸業	911	1.7	852	1.7
学術研究・専門・技術サービス業	67	0.1	65	0.1
宿泊業	214	0.4	249	0.5
飲食業	990	1.9	870	1.7
生活関連サービス業・娯楽業	364	0.7	347	0.7
教育・学習支援業	674	1.3	173	0.3
医療・福祉	1,963	3.7	2,368	4.7
その他のサービス	2,903	5.4	2,576	5.1
地方公共団体	12,410	23.3	12,645	25.2
個人	10,563	19.9	9,723	19.4
合計	53,199	100.0	50,093	100.0

(注)業種別区分は日本標準産業分類の大分類に準じて記載しております。

有価証券の時価情報

◎満期保有目的の債券で時価のあるもの

種類	平成29年9月末			平成28年9月末		
	貸借対照表計上額	時価	差額	貸借対照表計上額	時価	差額
時価が貸借対照表計上額を超えるもの	500	554	54	541	622	80
小計	500	554	54	541	622	80
時価が貸借対照表計上額を超えないもの	800	700	△99	1,000	835	△164
小計	800	700	△99	1,000	835	△164
合計	1,300	1,254	△45	1,541	1,457	△84

(注)1.時価は、期末日における市場価格等に基づいております。
2.上記の「その他」は、外国証券です。

◎その他有価証券で時価のあるもの

種類	平成29年9月末			平成28年9月末		
	貸借対照表計上額	取得原価	差額	貸借対照表計上額	取得原価	差額
株式	214	205	8	35	32	2
債券	16,492	15,568	924	17,427	16,249	1,178
国債	3,150	2,939	211	3,322	3,043	278
地方債	5,027	4,725	301	5,444	5,042	401
社債	8,315	7,903	411	8,660	8,163	497
その他	4,023	3,782	241	3,485	3,313	172
小計	20,730	19,556	1,174	20,948	19,595	1,352
株式	69	74	△4	20	22	△2
債券	1,796	1,815	△18	886	900	△13
国債	—	—	—	—	—	—
地方債	99	100	0	—	—	—
社債	1,696	1,715	△18	886	900	△13
その他	6,394	6,824	△430	4,267	4,517	△249
小計	8,260	8,714	△453	5,174	5,440	△266
合計	28,991	28,270	720	26,122	25,035	1,086

(注)1.貸借対照表計上額は、期末日における市場価格等に基づいております。
2.上記の「その他」は、外国証券及び投資信託です。

自己資本の状況

	平成29年9月末		平成28年9月末	
	金額	経過措置による不算入額	金額	経過措置による不算入額
コア資本に係る基礎項目の額	6,484	—	6,321	—
うち普通出資	419	—	419	—
うち一般貸倒引当金	86	—	155	—
コア資本に係る調整項目の額	6	1	4	6
自己資本の額	6,477	—	6,317	—
リスクアセット	49,059	—	42,433	—
自己資本比率	13.20	—	14.88	—
総所要自己資本額	1,962	—	1,697	—

(注)総所要自己資本額 = 単体自己資本比率の分母の額×4%