

### 松江市との 「包括的業務協力協定書」 の締結

産業振興に関する項目について、松江市と当金庫が業務協力することを目的に「包括的業務協力協定書」の締結を致しました。



協定書調印式

### 島根県との 「産業振興等に関する包括協定」 にもとづく取組み

島根県との「産業振興等に関する包括協定」にもとづく、観光客誘致の一環として、他県信用金庫の年金サービス等で島根県に足を運ばれる団体観光客に対して、到着地点にて歓迎を行っております。



団体観光客のお出迎えの実施

## 地域貢献に関する事項

### 地域の スポーツ振興への 取組み

ミニバスケットボール競技を通して、地域の子どもの体力の向上と技術の向上を図るとともに、交流の輪を広げ社会性を培うことを目的として「第2回しましんカップミニバスケットボール大会」を開催しました。



第2回  
しましんミニバスケットボール大会の開催

### 地域イベントへの 参加

各地で開催されるお祭りなどの地域行事に積極的に参加しています。今年度も白濁天満宮夏季例大祭に企業宮として参加しました。



白濁天満宮夏季例大祭に  
参加

### 地域経済活性化に 向けた取組み

地域経済の活性化に向け、自治体、各種商工団体と連携し、「観光・特産品フェア」開催等により、地域経済の活性化に貢献しています。



第3回 雲南(雲南市・奥出雲町・飯南町)  
観光・特産品フェア

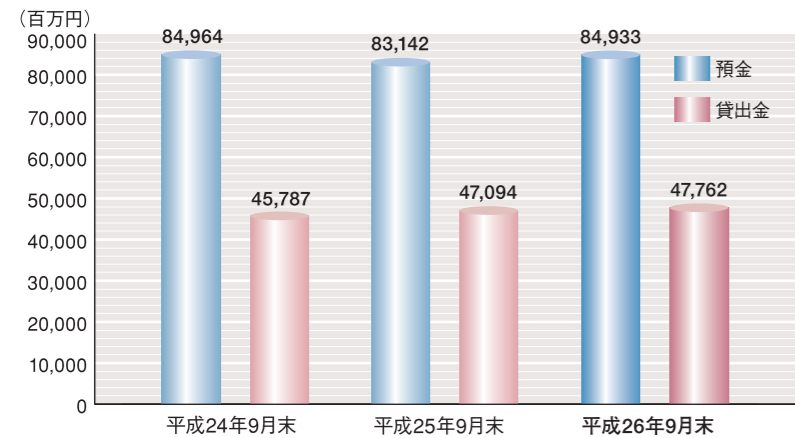
# しましんレポート

平成26年度9月期  
業績のご報告

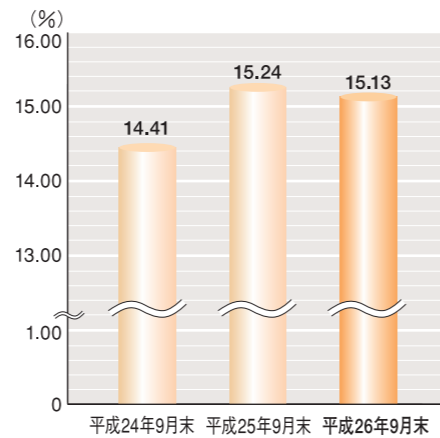
# 平成26年9月期の業況

信用金庫では中間決算を行っておりません。  
9月期の自己資本比率および業務純益、経常利益、当期純利益は概算によるものです。

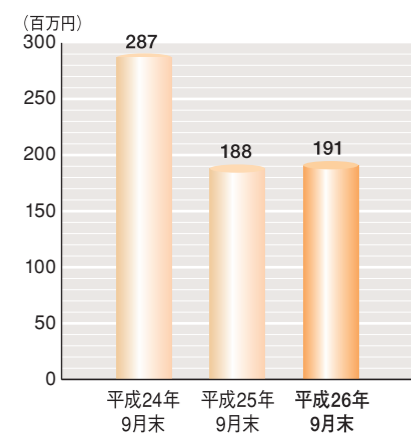
## 預金貸出金の状況



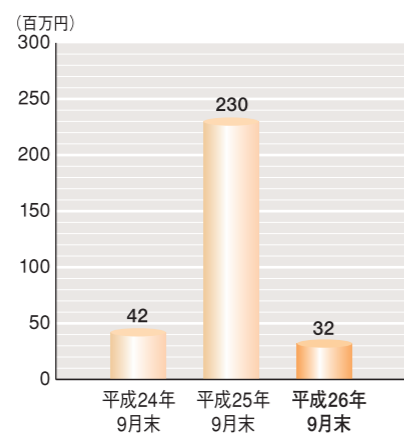
## 単体自己資本比率(国内基準)



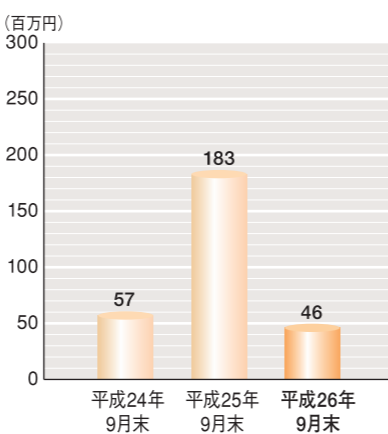
## 業務純益



## 経常利益



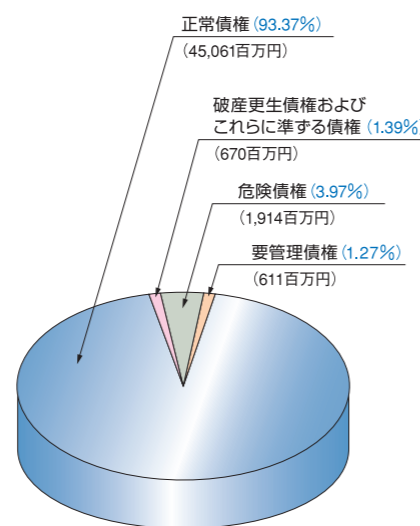
## 当期純利益



## 金融再生法に基づく開示債権と保全状況

(単位：百万円)	
残高	
破産更生債権およびこれらに準ずる債権	670
危険債権	1,914
要管理債権	611
小計……(A)	3,195
正常債権	45,061
合計	48,258
不良債権比率	6.62%

## 開示債権の構成比



### 《用語解説》

**\*破産更生債権およびこれらに準ずる債権**  
破産、会社更生、再生手続等の事由により経営破綻に陥っている債務者に対する債権およびこれらに準ずる債権です。

**\*危険債権**  
債務者が経営破綻の状態には至っていないが、財政状態および経営成績が悪化し、契約に従った債権の元本の回収および利息の受け取りができない可能性の高い債権です。

**\*要管理債権**  
自己査定において要注意先に区分された債務者に対する債権のうち、3ヵ月以上延滞債権および貸出条件緩和債権に該当するものをいいます。

(単位：百万円)	
保全額………(B)	2,813
貸倒引当金	723
担保・保証等	2,089
保全率 (B)/(A)	88.04%

## 貸出金の業種別内訳

業種区分	平成26年9月末		平成25年9月末	
	貸出金残高	構成比	貸出金残高	構成比
製造業	2,130	4.4	2,357	5.0
農業・林業	271	0.6	280	0.6
漁業	2	0.0	1	0.0
鉱業・採石業・砂利採取業	317	0.7	221	0.5
建設業	3,443	7.2	3,770	8.0
電気・ガス・熱供給・水道業	297	0.6	130	0.3
情報通信業	29	0.1	35	0.1
運輸業・郵便業	847	1.8	738	1.6
卸売業・小売業	4,674	9.8	5,366	11.4
金融業・保険業	2,470	5.2	1,988	4.2
不動産業	5,256	11.0	4,396	9.3
物品賃貸業	1,051	2.2	901	1.9
学術研究・専門・技術サービス業	76	0.1	87	0.2
宿泊業	125	0.3	124	0.3
飲食業	910	1.9	924	2.0
生活関連サービス業・娯楽業	500	1.0	509	1.1
教育・学習支援業	91	0.2	20	0.0
医療・福祉	2,419	5.1	2,418	5.1
その他のサービス	2,463	5.1	2,311	4.9
地方公共団体	10,444	21.9	10,683	22.7
個人	9,936	20.8	9,823	20.8
合計	47,762	100.0	47,094	100.0

(注)業種別区分は日本標準産業分類の大分類に準じて記載しております。

## 有価証券の時価情報

◎**その他有価証券で時価のあるもの**

	平成26年9月末				平成25年9月末			
	時価	評価差額	うち益	うち損	時価	評価差額	うち益	うち損
その他有価証券	22,086	713	764	51	23,356	505	655	149
株式	56	2	3	1	129	6	8	2
債券	17,712	626	626	0	18,927	451	479	28
国債	4,112	162	162	—	4,381	95	95	0
地方債	3,378	124	124	—	2,878	78	83	4
短期社債	—	—	—	—	—	—	—	—
社債	10,221	339	340	0	11,668	277	300	22
その他	4,316	84	134	50	4,299	47	167	119

◎**満期保有目的の債券で時価のあるもの**

	平成26年9月末				平成25年9月末			
	帳簿価額	含み損益	うち益	うち損	帳簿価額	含み損益	うち益	うち損
満期保有目的の債券	941	△ 77	25	103	741	△ 18	11	30

(注)平成26年9月末の「評価差額」及び「含み損益」は、平成26年9月末時点の帳簿価額と時価との差額を計上しております。

## 自己資本の状況

	平成26年9月末	経過措置による不算入額
コア資本に係る基礎項目の額	6,076	
うち普通出資	421	
うち一般貸倒引当金	180	
コア資本に係る調整項目の額	1	7
自己資本の額	6,074	
リスクアセット	40,125	
自己資本比率	15.13	
総所要自己資本額	1,605	

(注)総所要自己資本額=単体自己資本比率の分母の額×4%

## 貸出金の担保別内訳

	平成26年9月末	平成25年9月末
当金庫預金積金	531	567
有価証券	23	24
動産	—	—
不動産	7,542	7,015
その他	—	—
計	8,098	7,606
信用保証協会・信用保険	9,921	10,674
保証	11,849	12,333
信用	17,893	16,480
合計	47,762	49,074

	平成25年9月末
自己資本額	5,962
うち基本的項目	5,589
うち補完的項目	372
リスクアセット	39,098
うちオペレーショナルリスク	2,864
Tier1比率	14.29
自己資本比率	15.24
総所要自己資本額	1,563