

## 島根県下の市町商工会との地域振興などに関する協定書の締結

雲南市・雲南市商工会、及び奥出雲町・奥出雲町商工会と夫々に三者による地域振興・協力に関する協定書の締結、また飯南町・飯南町商工会とは産業振興等に関する包括協定書の締結をいたしました。



雲南市・雲南市商工会調印式



奥出雲町・奥出雲町商工会調印式



飯南町・飯南町商工会調印式

## 地域貢献活動に関する事項

### 地域の スポーツ振興への 取組み

ミニバスケットボール競技を通して、地域の子どもの体力の向上と技術の向上を図るとともに、交流の輪を広げ社会性を培うことを目的として「第1回 しましんカップミニバスケットボール大会」を開催しました。



第1回 しましんカップ  
ミニバスケットボール大会の開催

### 地域イベントへの 参加


各地で開催されるお祭りなどの地域行事に積極的に参加しています。今年度も白湯天満宮夏季例大祭に企業宮として参加しました。



白湯天満宮夏季例大祭  
に参加

### 地域経済活性化に 向けた取組み

地域経済の活性化に向け、自治体、各種商工団体と連携し、「観光・特産品フェア」開催等により、地域経済の活性化に貢献しています。



第2回 雲南(雲南市・奥出雲町・飯南町)  
観光・特産品フェア

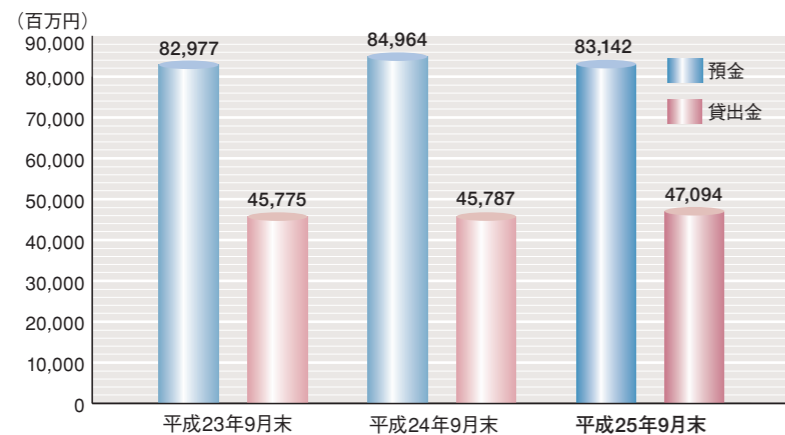
# しましんレポート

平成25年度9月期  
業績のご報告

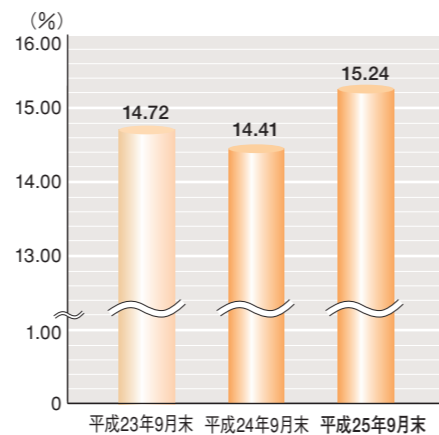
# 平成25年9月期の業況

信用金庫では中間決算を行っておりません。  
9月期の自己資本比率および業務純益、経常利益、当期純利益は概算によるものです。

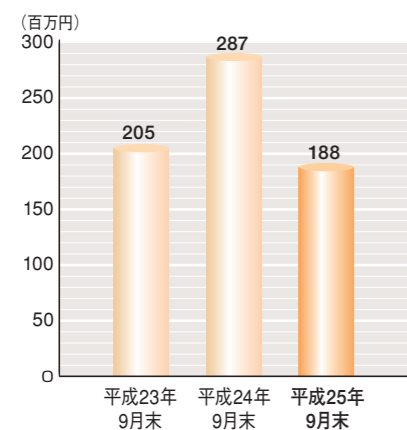
## ■ 預金貸出金の状況



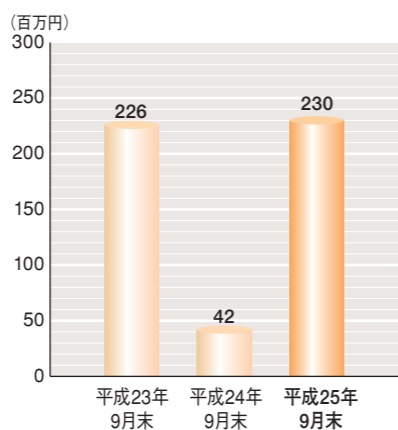
## ■ 単体自己資本比率(国内基準)



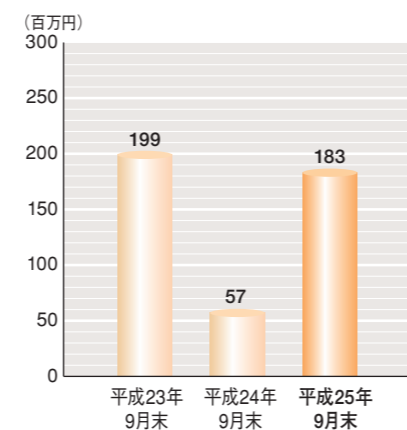
## ■ 業務純益



## ■ 経常利益



## ■ 当期純利益

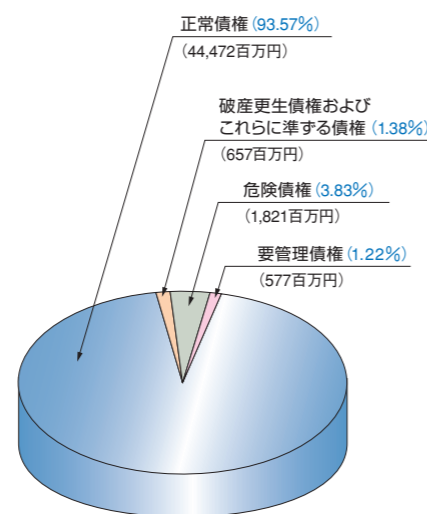


## ■ 金融再生法に基づく開示債権と保全状況

(単位：百万円)	
	残高
破産更生債権およびこれらに準ずる債権	657
危険債権	1,821
要管理債権	577
小計……(A)	3,056
正常債権	44,472
合計	47,529
不良債権比率	6.43%

(単位：百万円)	
保全額………(B)	2,544
貸倒引当金	541
担保・保証等	2,003
保全率 (B)/(A)	83.25%

## ■ 開示債権の構成比



### 《用語解説》

**\*破産更生債権およびこれらに準ずる債権**  
破産、会社更生、再生手続等の事由により経営破綻に陥っている債務者に対する債権およびこれらに準ずる債権です。

**\*危険債権**  
債務者が経営破綻の状態には至っていないが、財政状態および経営成績が悪化し、契約に従った債権の元本の回収および利息の受け取りができない可能性の高い債権です。

**\*要管理債権**  
自己査定において要注意先に区分された債務者に対する債権のうち、3ヵ月以上延滞債権および貸出条件緩和債権に該当するものをいいます。

## ■ 貸出金の業種別内訳

業種区分	平成25年9月末		平成24年9月末	
	貸出金残高	構成比	貸出金残高	構成比
製造業	2,357	5.0	2,487	5.4
農業・林業	280	0.6	288	0.6
漁業	1	0.0	1	0.0
鉱業・採石業・砂利採取業	221	0.5	252	0.6
建設業	3,770	8.0	3,874	8.5
電気・ガス・熱供給・水道業	130	0.3	134	0.3
情報通信業	35	0.1	40	0.1
運輸業・郵便業	738	1.6	823	1.8
卸売業・小売業	5,366	11.4	5,145	11.2
金融業・保険業	1,988	4.2	1,982	4.3
不動産業	4,396	9.3	3,995	8.7
物品賃貸業	901	1.9	693	1.5
学術研究・専門・技術サービス業	87	0.2	105	0.2
宿泊業	124	0.3	133	0.3
飲食業	924	2.0	895	2.0
生活関連サービス業・娯楽業	509	1.1	581	1.3
教育・学習支援業	20	0.0	17	0.0
医療・福祉	2,418	5.1	1,636	3.6
その他のサービス	2,311	4.9	2,736	6.0
地方公共団体	10,683	22.7	10,137	22.1
個人	9,823	20.8	9,824	21.5
合計	47,094	100.0	45,787	100.0

(注)業種別区分は日本標準産業分類の大分類に準じて記載しております。

## ■ 有価証券の時価情報

### ◎その他の有価証券で時価のあるもの

	平成25年9月末				平成24年9月末			
	時価	評価差額	うち益	うち損	時価	評価差額	うち益	うち損
その他の有価証券	23,356	505	655	149	23,206	237	538	300
株式	129	6	8	2	345	△ 99	2	101
債券	18,927	451	479	28	19,190	476	508	31
国債	4,381	95	95	0	4,293	117	119	1
地方債	2,878	78	83	4	2,371	86	86	0
短期社債	—	—	—	—	—	—	—	—
社債	11,668	277	300	22	12,524	272	302	30
その他	4,299	47	167	119	3,670	△ 139	27	167

### ◎満期保有目的の債券で時価のあるもの

	平成25年9月末				平成24年9月末			
	帳簿価額	含み損益	うち益	うち損	帳簿価額	含み損益	うち益	うち損
満期保有目的の債券	741	△ 18	11	30	1,441	△ 150	1	151

(注)平成25年9月末の「評価差額」及び「含み損益」は、平成25年9月末時点の帳簿価額と時価との差額を計上しております。

## ■ 自己資本の状況

	(単位：百万円・%)	
	平成25年9月末	平成24年9月末
自己資本額	5,962	5,731
うち基本的項目	5,589	5,355
うち補完的項目	372	376
リスクアセット	39,098	39,756
うちオペレーショナルリスク	2,864	2,915
Tier1比率	14.29	13.47
自己資本比率	15.24	14.41
総所要自己資本額	1,563	1,590

(注)総所要自己資本額=単体自己資本比率の分母の額×4%