

### 「中小企業経営力強化支援法」に基づく経営革新等支援機関の認定について



当庫は中小企業の新たな事業活動の促進に関する法律に基づき、経営革新等支援機関に認定されました。

本法は、商工団体等だけでなく、金融機関等を新たに認定することにより支援の担い手の多様化・活性化により幅広い支援ネットワークの構築を図ることを目的に施行されました。

顧客である中小企業者は、認定支援機関により、より専門性の高い事業計画の策定等経営支援を受けることが可能となることに加え、信用保証協会の保証料がリスクの低減等に応じて減額される仕組みがある等のメリットがあります。

「中小企業金融円滑化法」が平成25年3月に終了予定ですが、当庫は同法終了後も今まで以上に中小企業の経営支援の強化を図ります。

### 地域貢献活動に関する事項

#### 地域イベントへの参加

各地で開催されるお祭りなどの地域行事に積極的に参加しています。今年度は、白濁天満宮夏季例大祭において、初めて企業宮として参加しました。



「白濁天満宮夏季例大祭」参加

#### ボランティア活動への参加

地域に密着したコミュニティの一員として、さまざまな形で地元の方々との交流を深めていくことが大切であると考え、各種ボランティア活動に参加しています。



島根県が進める森林保全活動  
「しまね企業参加の森づくり」参加

#### 地域経済活性化に向けた取組み

地域経済活性化に向け、自治体、各種商工団体と連携し、「観光・特産品フェア」の開催等、商工振興に貢献しています。



第1回奥出雲町観光・特産品フェア

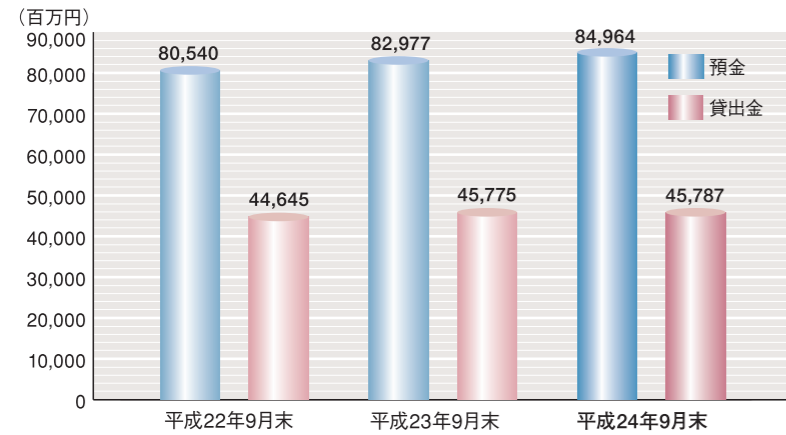
## しましんレポート

平成24年度9月期  
業績のご報告

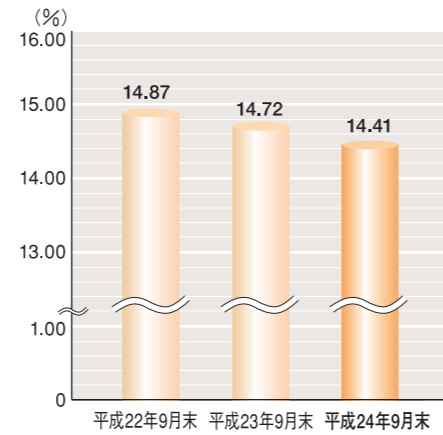
# 平成24年9月期の業況

信用金庫では中間決算を行っておりません。  
9月期の自己資本比率および業務純益、経常利益、当期純利益は概算によるものです。

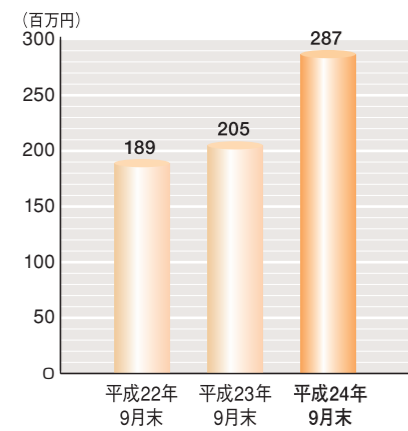
## 預金貸出金の状況



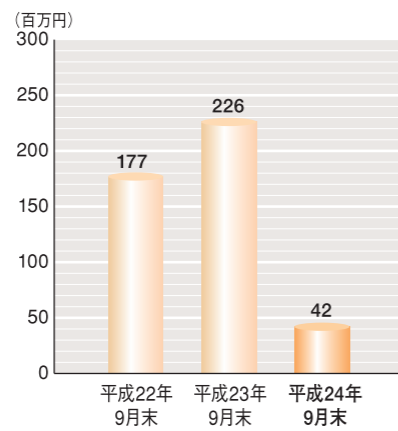
## 単体自己資本比率(国内基準)



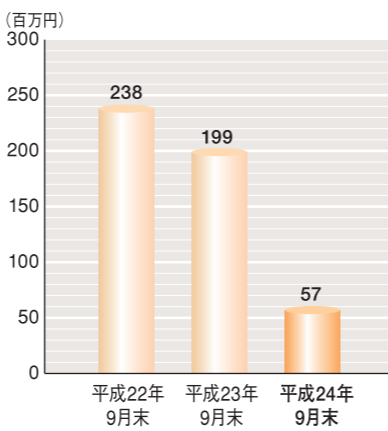
## 業務純益



## 経常利益



## 当期純利益

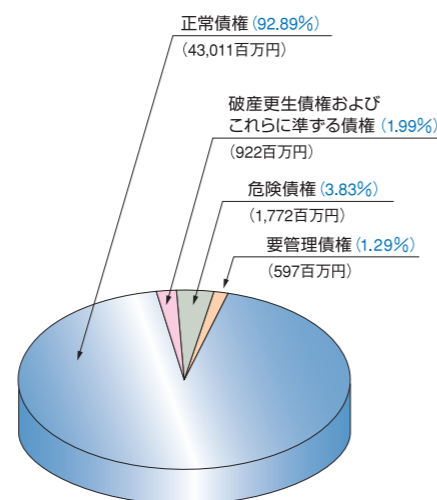


## 金融再生法に基づく開示債権と保全状況

(単位：百万円)	
	残高
破産更生債権およびこれらに準ずる債権	922
危険債権	1,772
要管理債権	597
小計……(A)	3,292
正常債権	43,011
合計	46,304
不良債権比率	7.11%

(単位：百万円)	
保全額………(B)	2,794
貸倒引当金	680
担保・保証等	2,114
保全率 (B)/(A)	84.87%

## 開示債権の構成比



### 《用語解説》

**\*破産更生債権およびこれらに準ずる債権**  
破産、会社更生、再生手続等の事由により経営破綻に陥っている債務者に対する債権およびこれらに準ずる債権です。

**\*危険債権**  
債務者が経営破綻の状態には至っていないが、財政状態および経営成績が悪化し、契約に従った債権の元本の回収および利息の受け取りができない可能性の高い債権です。

**\*要管理債権**  
自己査定において要注先に区分された債務者に対する債権のうち、3か月以上延滞債権および貸出条件緩和債権に該当するものをいいます。

## 貸出金の業種別内訳

(単位：百万円・%)

業種区分	平成24年9月末		平成23年9月末	
	貸出金残高	構成比	貸出金残高	構成比
製造業	2,487	5.4	2,685	5.9
農業・林業	288	0.6	286	0.6
漁業	1	0.0	2	0.0
鉱業・採石業・砂利採取業	252	0.6	261	0.6
建設業	3,874	8.5	4,116	9.0
電気・ガス・熱供給・水道業	134	0.3	146	0.3
情報通信業	40	0.1	46	0.1
運輸業・郵便業	823	1.8	842	1.8
卸売業・小売業	5,145	11.2	5,599	12.2
金融業・保険業	1,982	4.3	1,992	4.4
不動産業	3,995	8.7	3,975	8.7
物品賃貸業	693	1.5	903	2.0
学術研究・専門・技術サービス業	105	0.2	117	0.3
宿泊業	133	0.3	121	0.3
飲食業	895	2.0	959	2.1
生活関連サービス業・娯楽業	581	1.3	602	1.3
教育・学習支援業	17	0.0	9	0.0
医療・福祉	1,636	3.6	1,336	2.9
その他のサービス	2,736	6.0	2,060	4.5
地方公共団体	10,137	22.1	9,804	21.4
個人	9,824	21.5	9,905	21.6
合計	45,787	100.0	44,775	100.0

(注)業種別区分は日本標準産業分類の大部分に準じて記載しております。

## 有価証券の時価情報

### ◎その他有価証券で時価のあるもの

(単位：百万円)

	平成24年9月末				平成23年9月末			
	時価	評価差額	うち益	うち損	時価	評価差額	うち益	うち損
その他有価証券	23,206	237	538	300	24,895	142	642	499
株式	345	△99	2	101	648	△236	7	244
債券	19,190	476	508	31	21,386	592	622	30
国債	4,293	117	119	1	6,488	240	240	—
地方債	2,371	86	86	0	2,197	69	69	0
短期社債	—	—	—	—	598	—	—	—
社債	12,524	272	302	30	12,102	282	312	29
その他	3,670	△139	27	167	2,859	△212	12	225

### ◎満期保有目的の債券で時価のあるもの

(単位：百万円)

	平成24年9月末				平成23年9月末			
	帳簿価額	含み損益	うち益	うち損	帳簿価額	含み損益	うち益	うち損
満期保有目的の債券	1,441	△150	1	151	1,841	△223	5	229

(注)平成24年9月末の「評価差額」及び「含み損益」は、平成24年9月末時点の帳簿価額と時価との差額を計上しております。

## 自己資本の状況

(単位：百万円・%)

	平成24年9月末	平成23年9月末
自己資本額	5,731	5,782
うち基本項目	5,355	5,394
うち補完項目	376	387
リスクアセット	39,756	39,267
うちオペレーショナルリスク	2,915	2,976
Tier1比率	13.47	13.73
自己資本比率	14.41	14.72
総所要自己資本額	1,590	1,570

(注)総所要自己資本額=単体自己資本比率の分母の額×4%